



ЭЛЕКТРОШПАТЕЛЬ ЗУБОТЕХНИЧЕСКИЙ ЭШЗ-01-«АВЕРОН»



1.4

1.5

Руководство по эксплуатации
АВЕ 562.000.000 РЭ

1 ОБЩИЕ ПОЛОЖЕНИЯ, ХАРАКТЕРИСТИКИ

1.1 Настоящее Руководство распространяется на Электрошпатель зуботехнический ЭШЗ-01-«АВЕРОН» – рег. удостоверение №ФСР 2009/05430 от 30.07.2009, ТУ 9452-004-41752545-2001, ОКП 945220, далее – **ЭШЗ**.

1.2 **ЭШЗ** предназначен для выполнения моделировочных работ различными видами восков в стоматологических учреждениях.

1.3 Условия эксплуатации

окружающая температура 10...35°C

влажность при 30°C, не более 80%

1.4 Основные технические характеристики

диапазон задаваемых температур

наконечника моделировочного ножа 40...220°C

электропитание 12В 1,0А

электропитание, адаптер ~220/230В 50/60Гц 0,1А

потребляемая мощность, не более 9 Вт

режим работы продолжительный

масса блока управления, не более 0,2 кг



габариты блока управления, не более 85x80x55 мм

1.5 Особенности

- регулировка по визуальной шкале и поддержание заданной температуры наконечника моделировочного ножа при колебаниях напряжения сети;

- светодиодная индикация нагрева.

Нанесенная маркировка по безопасности:

	До начала работ внимательно ознакомьтесь с настоящим Руководством по эксплуатации
 12В 1,0А	Указаны номинальные значения параметров электропитания

2 МЕРЫ БЕЗОПАСНОСТИ

Остерегаться прикосновения к нагретому наконечнику моделировочного ножа и попадания расплавленного воска на открытые участки кожи.

При размещении моделировочного ножа исключить возможность касания разогретым наконечником кабеля ножа и сетевого провода адаптера.

Запрещается разбирать моделировочный нож.

3 КОМПЛЕКТНОСТЬ (рис.1)

1 - Блок управления - 1 шт

2 - Сетевой адаптер - 1 шт

3 - Моделировочный нож с наконечником "игла изогнутая тонкая» и кабелем (разъем "тюльпан")

РШ 4.1 для ЭШЗ 1.4 - 1 шт

Моделировочный нож с наконечником "лопатка прямая" и кабелем (разъем "тюльпан") **РШ 5.1 для ЭШЗ 1.5** - 1 шт

4 - ПОДСТАВКА 2.0 МОДИС с вязкой губкой
БЛЕСК 2.1 (5) - 1 шт

Руководство по эксплуатации АВЕ 562.000.000 РЭ

☒ - Переходник РНМ 1.0 МОДИС

☒ - Моделировочный нож с наконечником

РШ 4.1, РШ 5.1

Примечание:

☒ - поставка по дополнительной заявке



4.1



5.1




Рис.1

ВНИМАНИЕ!

Для лучшей очистки наконечника используйте **влажную** губку БЛЕСК 2.1.

4 ПОДГОТОВКА

4.1 Разместить ПОДСТАВКУ 2.0 МОДИС с **ЭШЗ** на ровной, устойчивой горизонтальной поверхности, обеспечив свободный доступ к его органам управления, индикации, разъемам, а также сетевой розетке.

4.2 Подключить:

- к разъему кабеля блока управления **(1)** разъем кабеля моделировочного ножа ("тюльпан");
- к разъему блока управления кабель сетевого адаптера.



Рис.2

ВНИМАНИЕ!

Если **ЭШЗ** укомплектован адаптером без сетевого шнура и с диаметром штырей 4 мм, необходимо обеспечить надежность контакта вилка-розетка, особенно после включения в эту розетку вилок с более толстыми штырями.

Повторное включение адаптера в розетку не ранее, чем через 1 минуту после отключения от сети.

Изготовитель вправе вносить в конструкцию изменения, не ухудшающие потребительские свойства изделия.

5 РАБОТА

5.1 Подключить вилку сетевого адаптера к розетке сети электропитания ~220/230В 50/60Гц.

5.2

• Включение нагрева отображается светодиодом (6), рис.3.

- не светится (не мигает) – нагрев выключен, ручка (7) в крайнем левом положении,

- при включенном нагреве – кратковременно светится после подключения к сети, а также увеличения заданной температуры ручкой (7), или мигает при поддержании температуры насадки.

Частота мигания увеличивается с ростом заданной температуры.

• Задание температуры - вращением ручки (7): по часовой стрелке – увеличение температуры, против часовой стрелки – уменьшение температуры.

5.3 По окончании работ выключить ЭШЗ. При длительных перерывах в работе отключить ЭШЗ от сетевой розетки.

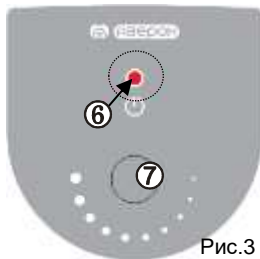


Рис.3

6 ТРАНСПОРТИРОВАНИЕ И ХРАНЕНИЕ

6.1 Транспортирование ЭШЗ проводится в таре изготовителя всеми видами крытых транспортных средств по действующим для них правилам.

Условия транспортирования: температура от минус 40 до 50°C, относительная влажность до 100% при температуре 25°C.

6.2 ЭШЗ должен храниться на закрытых складах в упаковке предприятия-изготовителя, на стеллажах при температуре от минус 40 до 40°С и относительной влажности до 98% при температуре 25°С. Не допускается хранение **ЭШЗ** совместно с кислотами и щелочами.

7 ТЕХНИЧЕСКОЕ ОБСЛУЖИВАНИЕ

Очистку корпуса **ЭШЗ** производить отжатым тампоном, смоченным слабым мыльным раствором, или жидкостью, растворяющей воск. Не допускать попадания жидкости внутрь **ЭШЗ**. По окончании очистки - протереть сухой мягкой тканью.

8 ГАРАНТИИ

Изготовитель гарантирует соответствие Электрошпателя зуботехнического ЭШЗ-01-«АВЕРОН» требованиям действующей технической документации при соблюдении потребителем условий эксплуатации, транспортирования и хранения согласно настоящему Руководству.

Гарантийный срок - 60 месяцев (на адаптер – 12 месяцев) с даты продажи, если она не указана, то с даты выпуска предприятием-изготовителем.



Гарантия не распространяется на моделировочный нож **РШ 4.1/5.1** и его кабель.

Срок службы - не менее 6 лет. Критерием предельного состояния является невозможность или технико-экономическая нецелесообразность восстановления работоспособности **ЭШЗ**.

Претензии на гарантию не принимаются при наличии механических повреждений или не санкционированного Изготовителем доступа в конструкцию.

Изготовитель (Представительство) осуществляет бесплатно ремонт или замену продукции в течение гарантийного срока эксплуатации, по письменной заявке владельца, с предъявлением настоящего Руководства или копии документа, подтверждающих покупку (чек, платежное поручение) и комплектацию продукции, предоставляемой:

- для замены – согласно покупной комплектации;
- для ремонта – по согласованию с исполнителем, осуществляющим ремонт.

Для замены или ремонта продукция предоставляется в упаковке Изготовителя в ЧИСТОМ виде. Устранение повреждений, полученных при доставке, и работы по приведению в надлежащий вид осуществляются за счет владельца оборудования.

Изготовитель:

620102, Россия, Екатеринбург

Чкалова 3, ООО «ВЕГА-ПРО»

www.averon.ru

feedback@averon.ru

бесплатный звонок по России 8 800 700-12-20

тел. (343) 311-11-21, факс (343) 234-65-72

Сервис-центр: тел. (343) 234-66-23

бесплатный звонок по России 8 800 700-11-02

СВИДЕТЕЛЬСТВО О ПРИЕМКЕ

Настоящим подтверждается соответствие
Электрошпателя зуботехнического ЭШЗ-01-"АВЕРОН"
требованиям действующей технической документации

Исправления не допускаются

1.4	Зав.№ _____
1.5	Зав.№ _____
Контролер ООО «ВЕГА-ПРО»	_____
Дата выпуска _____	Упаковщик _____
Дата продажи _____	Продавец _____

Если поле даты продажи не заполнено или исправлено,
то гарантия исчисляется с даты выпуска.