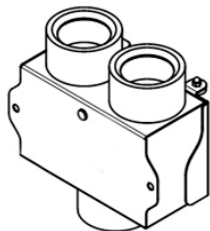




ПЕРЕКЛЮЧАТЕЛЬ ВОЗДУШНЫХ КАНАЛОВ модель ПВК 1.0



Этикетка
АВЕ 180.000.000 ЭТ

Изготовитель:
620102, Россия, Екатеринбург, Чкалова 3
ООО «ВЕГА-ПРО»
бесплатный звонок по России 8 800 700 12 20
тел. (343) 311-11-21, факс (343) 234-65-72
Сервис-центр: тел. (343) 234-66-23
бесплатный звонок по России 8 800 700 11 02

www.averon.ru

feedback@averon.ru

СВИДЕТЕЛЬСТВО О ПРИЕМКЕ

Настоящим подтверждается соответствие требованиям действующей технической документации

Исправления не допускаются

модель ПВК 1.0	
Заводской номер	
Контролер ООО «ВЕГА-ПРО»	_____
Дата выпуска _____	Упаковщик _____
Дата продажи _____	Продавец _____

Если поле даты продажи не заполнено или исправлено,
то гарантия исчисляется с даты выпуска.

1 ОБЩИЕ ПОЛОЖЕНИЯ, ХАРАКТЕРИСТИКИ

1.1 Переключатель воздушных каналов ПВК 1.0 (далее - **ПВК**) предназначен для подключения двух исполнительных устройств к одной вытяжке (далее – **УПЗ**). Может использоваться с Устройством пылевсасывающим зуботехническим УПЗ-Бокс-01 «Аверон»*, также с вытяжками других производителей. Подключение производится гофрированным шлангом, наружный D=45 мм, типа ШГВ 1.м АВЕРОН.

1.2 Основные характеристики

число входов/выходов 2/1

габариты 150x160x85 мм

масса, не более..... 0,6 кг

2 КОМПЛЕКТНОСТЬ

Переключатель ПВК 1.0..... 1 шт

Этикетка АВЕ 180.000.000 ЭТ.... 1

☒ - Поставка по дополнительной заявке

☒ - МАГНИТ 1.0 ДИСК к-т магнитов

☒ - ШГВ 1.м гофрированный шланг

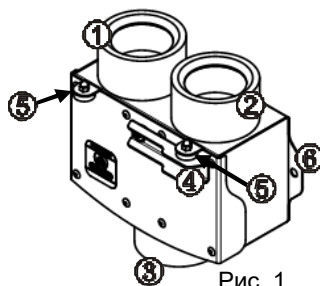


Рис. 1

3 УСТРОЙСТВО, РАБОТА (рис. 1,2)

1,2 – входы для подключения исполнительных устройств (бок-пылесборник, пылеуловитель и пр.)

3 – выход для подключения **УПЗ**

4 – ручка переключения каналов

5 – магниты

Подключить входы **(1)** и **(2)** к исполнительным устройствам, выход **(3)** к **УПЗ**, вставив до упора шланги во втулки **ПВК**.

Рекомендуется располагать **ПВК** вверх входами **(1,2)**, рис. 2

- отходы внутри не скапливаются. **ПВК** крепится к металлической (ферромагнитной) поверхности на **МАГНИТ 1.0 ДИСК** (поставка по дополнительной заявке). «Ушки» **(6)** с отверстиями - для возможности крепления к стене.

Поворотом ручки **(4)** выбирается требуемое подсоединение устройств к **УПЗ**: одно из двух или оба одновременно. Положение ручки указывает, какой из входов закрыт. Магниты **(5)** надежно удерживают ручку **(4)** в крайнем положении.

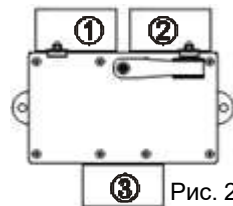


Рис. 2

4 ТЕХНИЧЕСКОЕ ОБСЛУЖИВАНИЕ

Очистку корпуса **ПВК** производить отжатым тампоном, смоченным слабым мыльным раствором. Не допускать попадания жидкости внутрь **ПВК**. По окончании очистки - протереть сухой мягкой тканью.

5 ГАРАНТИИ

Гарантийный срок – 24 месяца с даты продажи, если она не указана, то с даты выпуска предприятием-изготовителем.

Претензии на гарантию не принимаются при наличии механических повреждений.

Изготовитель вправе вносить в конструкцию изменения, не ухудшающие потребительские свойства изделия.

* - эксплуатация, обслуживание и гарантии - согласно своей сопроводительной документации.