



СВЕТИЛЬНИК СВЕТОДИОДНЫЙ серии ЛЮКС

Этикетка
АВЕ 451.000.000 ЭТ



Сертификат соответствия
№ТС RU C-RU.АП16.В.06987 от 29.09.2015

1 ОБЩИЕ ПОЛОЖЕНИЯ, ХАРАКТЕРИСТИКИ

1.1 Настоящий документ действителен для Светильника светодиодного серии ЛЮКС (далее – Светильник), ТУ 3461-050-52331864-2015, ТН ВЭД 9405 40 990 8. Светильник предназначен для локального освещения рабочей зоны и увеличения изображения малоразмерных объектов для удобства их обработки, выполнения высокоточных, прецизионных работ и визуального контроля.

1.2 Особенности: увеличительная линза, яркая светодиодная подсветка, выключатель на корпусе.

1.3 Условия эксплуатации

- окружающая температура 10...35°C
- влажность при 25°C, не более 80%

1.4 Основные технические характеристики

- электропитание.....~220В 50/60Гц
- потребляемая мощность, не более25 ВА
- диаметр окна линзы, не менее 120 мм
- увеличение линзы х3
- перемещение по высоте, до 1000 мм
- захват струбины5...60 мм
- масса, не более3,0 кг

1.5 Комплектность

Светильник шт

Струбина *разборная*, рис.2.....- 1

или *неразборная* и фланец, рис.3 – 1 к-т

Этикетка АВЕ 451.000.000 ЭТ

2 МЕРЫ БЕЗОПАСНОСТИ

Светильник не должен подвергаться механическому воздействию, способному вызвать деформацию корпуса.

При обнаружении повреждений изоляции сетевого провода или корпуса немедленно отключить светильник от сети и передать в авторизованный сервис для устранения повреждений.

Не допускать случаев фокусировки солнечных лучей линзой светильника.

3 ПОДГОТОВКА И ЭКСПЛУАТАЦИЯ

3.1 Предусмотренные способы установки Светильника (1):

- в струбине, закрепленной на столешнице или горизонтальной поверхности толщиной до 60 мм;

- в пирамиде (4) или фланце (5), закрепленных на горизонтальной поверхности саморезами или винтами с гайками и шайбами с учетом ее толщины и материала.

3.2 Пример крепления фланца приведен на рис.4 для столов СЗТ МАСТЕР, на которых предусмотрены отверстия (6) для установки Светильника справа или слева.




Рис.1

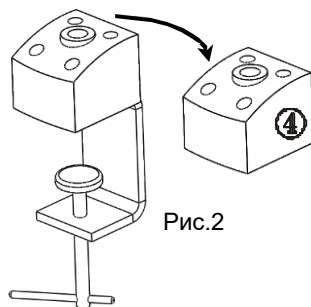


Рис.2

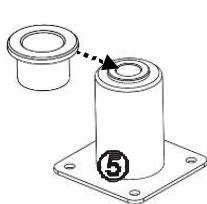


Рис.3

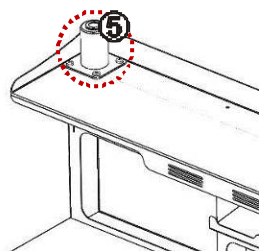
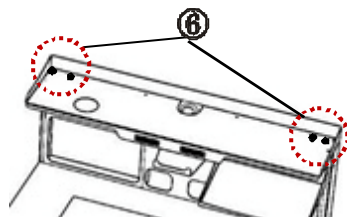


Рис.4



3.3 Для использования пирамиды необходимо открутить 4 винта ее крепления к струбцине и установить на горизонтальную поверхность.

3.4 При использовании фланца необходимо переставить в него пластиковую втулку из струбцины, рис.3.

3.5 После указанного выше закрепления струбцины, пирамиды или фланца, соответственно, установить в них стойку Светильника.

3.6 Включить вилку сетевого шнура Светильника в розетку ~220/230В 50/60Гц, затем освещение – выключателем (3), рис.1.

3.7 Использовать защитную шторку (2) во избежание повреждения поверхности линзы.

3.8 После работы выключить освещение, при длительных перерывах отключить Светильник от сети.

4 ТЕХНИЧЕСКОЕ ОБСЛУЖИВАНИЕ

Работы выполняются в чистом и не запыленном помещении.

По мере загрязнения поверхности рассеивателя светильника или линзы очистите их, предварительно обдув чистым воздухом: промокните поверхность чистыми салфетками, смоченными в жидкости для мойки стекла, затем без усилий протрите линзу от центра к краям круговыми движениями, используя чистые салфетки, слегка смоченные, например, спиртом.

5 УТИЛИЗАЦИЯ

В составе Светильника не содержится драгметаллов и опасных веществ. Специальных мер по утилизации (уничтожению) Светильника не требуется.

6 ГАРАНТИИ

Гарантийный срок – 24 месяца с даты продажи или, если она не указана, то с даты выпуска предприятием-изготовителем. Гарантия не распространяется на источник света.

Средний срок службы - 5 лет. Критерием предельного состояния является невозможность или технико-экономическая нецелесообразность восстановления работоспособности Светильника.

Претензии на гарантию не принимаются при наличии механических повреждений, в том числе поверхности линзы.

Изготовитель:

620102, Россия, Екатеринбург, Чкалова 3

ООО «ВЕГА-ПРО»

www.averon.ru

бесплатный звонок по России 8 800 700 12 20

тел. (343) 3 11-11-21, факс (343) 234-65-72

feedback@averon.ru

Сервис-центр: тел. (343) 234-66-23

бесплатный звонок по России 8 800 700 11 02

СВИДЕТЕЛЬСТВО О ПРИЕМКЕ

Изделие изготовлено в соответствии с действующей технической документацией и признано годным для эксплуатации

Исправления не допускаются

ЛЮКС	3.0 ЛИНЗА
Заводской номер	
Контролер ООО «ВЕГА-ПРО»	_____
Дата выпуска _____	Упаковщик _____
Дата продажи _____	Продавец _____

Если поле даты продажи не заполнено или исправлено,

то гарантия исчисляется с даты выпуска.