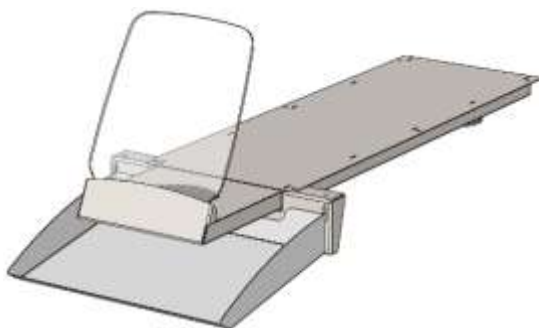




ЕАС



МОДУЛЬ ВЫТЯЖНОЙ УНИВЕРСАЛЬНЫЙ серия ВМУ



**Этикетка
АВЕ 264.000.000 ЭТ**

Декларация о соответствии
ЕАЭС N RU Д-РУ.ХЩ01.В.02138/20 от 29.06.2020

ПРАЙС АВЕРОН всегда под рукой на мобильном



Приложение ПРАЙС АВЕРОН
для Android на



<https://play.google.com/store/apps/details?id=ru.averon.averonpricexml1>



Приложение ПРАЙС АВЕРОН
для IOS (iPhone и iPad) на



<https://apps.apple.com/ru/app/прайс-аверон/id1484614177>

1 ОБЩИЕ ПОЛОЖЕНИЯ, ХАРАКТЕРИСТИКИ

1.1 Настоящий документ действителен для Модуля вытяжного универсального серия ВМУ (далее - ВМУ). ТУ 4863-047-52331864-2015.

1.2 ВМУ предназначен для комплектования столов со столешницами из постформинга или деревянными, при организации автономных рабочих мест по механической обработке изделий и при проведении других аналогичных работ.

1.3 Условия эксплуатации

- окружающая температура 10...35°C
- влажность при 25°C, не более 80%

1.4 Основные технические характеристики

- крепление к столешнице толщиной 20...50 мм
- длина вытяжного канала 502 мм
- диаметр подсоединяемого шланга 45 мм
- масса, не более 3,1 кг
- габариты, без экрана, не более 265×680×105 мм

1.5 Особенности

- Подключается к внешней вытяжке для удаления сухих мелко/среднедисперсных отходов. Рекомендуется Устройство пылевсасывающее зуботехническое УПЗ-Бокс-01 «Аверон»*.
- Быстросъемный экран с магнитной фиксацией предохраняет лицо и глаза пользователя от возможного попадания в них пыли и крупных частиц, в том числе при разрушении инструмента.

2 КОМПЛЕКТНОСТЬ (рис.1,2)

	шт
1 — Выдвижная вытяжная платформа.....	- 1
2 — Вытяжной канал.....	- 1
3 — Экран защитный ЩИТ 1.1 АРТ ..	- 1
4 — Лоток для отходов.....	- 1
5 — Держатель лотка.....	- 1
6 — Втулка резиновая ВТУЛКА 1.0 ШГВ.....	- 1
Саморез п-круг. 3,9×16.....	- 8

Этикетка в комплект АВЕ 264.000.000ЭТК

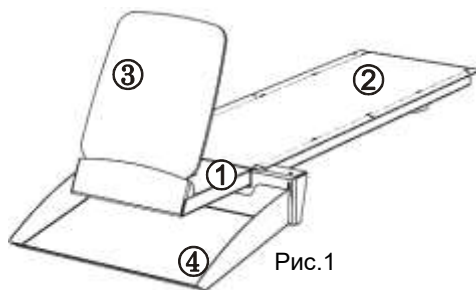
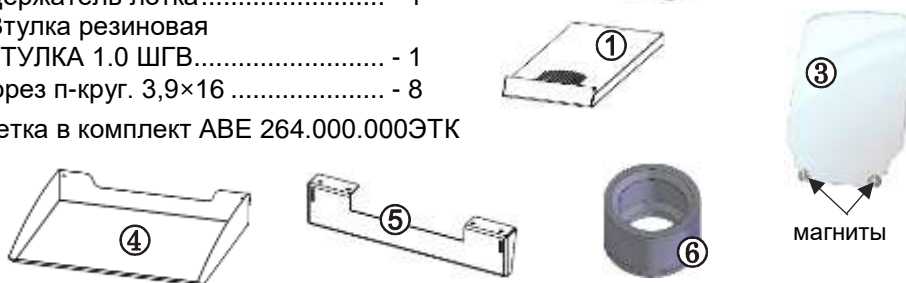


Рис.1



Изготовитель вправе вносить в конструкцию изменения, не ухудшающие потребительские свойства изделия.

*- эксплуатация, обслуживание и гарантии согласно своей сопроводительной документации.

3 ЭКСПЛУАТАЦИЯ

Закрепить вытяжной канал (2) совместно с держателем (5) снизу столешницы (7) при помощи саморезов 3,9×16 (6 шт.), рис.2. В СЗТ МАСТЕР разметка только для двух передних саморезов (А).

Установить в отверстие вытяжного канала втулку (6), если была снята.



Рис.2

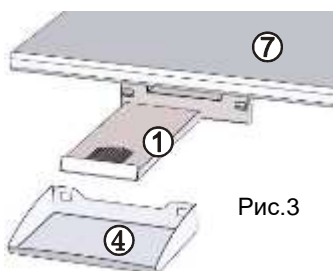


Рис.3

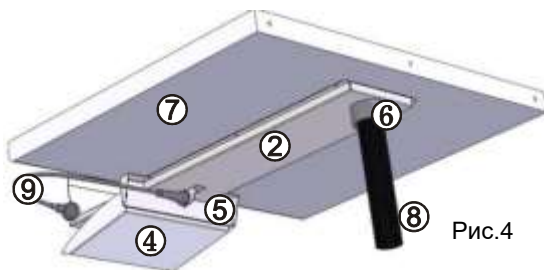


Рис.4

Установить выдвижную вытяжную платформу (1) в окно вытяжного канала (2).

Зафиксировать лоток (4) на соответствующих крючках держателя (5), рис.3,4.

Установить экран (3) на платформу (1), рис.5, между боковыми отгибами, предварительно сняв с него защитную пленку. Закрепить магнитами на передней наклонной стенке.

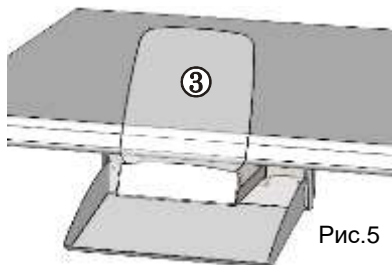


Рис.5

Подсоединить входной шланг (8) УПЗ к втулке (6).

ВНИМАНИЕ!

Не оказывать значительное давление на вытяжной канал (2) во избежание его деформации и заклинивания.

4 ТЕХНИЧЕСКОЕ ОБСЛУЖИВАНИЕ

По мере необходимости:

- очистить вытяжной канал и платформу, включая внутренние полости, от производственных отходов при помощи внешней вытяжки;
- протереть наружные поверхности и экран от пыли влажной мягкой тканью (губкой).

5 ГАРАНТИИ

Гарантийный срок - 24 месяца с даты продажи или, если она не указана, то с даты выпуска предприятием-изготовителем.

Гарантия не распространяется на экран.

Претензии на гарантию не принимаются при наличии механических повреждений.

Адрес Изготовителя:

620102, Россия, Екатеринбург, Чкалова 3

ООО «ВЕГА-ПРО»

бесплатный звонок по России 8 800 700 12 20

тел. (343) 311-11-21, факс (343) 234-65-72

Сервис-центр: тел. (343) 234-66-23

бесплатный звонок по России 8 800 700 11 02

www.averon.ru

feedback@averon.ru

СВИДЕТЕЛЬСТВО О ПРИЕМКЕ

Настоящим подтверждается соответствие требованиям действующей технической документации

Исправления не допускаются

серия ВМУ	2.0
Заводской номер	
Контролер ООО «ВЕГА-ПРО»	_____
Дата выпуска _____	Упаковщик _____
Дата продажи _____	Продавец _____

Если поле даты продажи не заполнено или исправлено,
то гарантия исчисляется с даты выпуска.